

AUTORIZACE

ČÍSLO PŘÍLOHY

ČÍSLO ZMĚNY	DATUM ZMĚNY	POPIS/OBSAH ZMĚNY	PODPIS

### III/1292 Obrataň, ul. Nádražní

název akce

#### SO 302 Kanalizace splašková

stavební objekt

Kraj Vysočina Žižkova 57 587 33 Jihlava objednatel	spolupráce
k.ú. Obrataň místo stavby	Kraj Vysočina kraj

**DIK**  
DOPRAVNĚ INŽENÝRSKÁ KANCELÁŘ  
Bozděchova 1668, 500 02 Hradec Králové  
tel : 495 219 036, 495 212 647, fax : 495 221 677  
e-mail : dik@dik - hk.cz, http : www.dik-hk.cz

<b>TECHNICKÁ ZPRÁVA</b> výkres	měřítko	PDPS stupeň
-----------------------------------	---------	----------------

ING. M. BURIANEC kontroloval	<i>M. Burianec</i>	ING. M. BURIANEC hlavní inženýr projektu	<i>M. Burianec</i>	A026/22 číslo zakázky	<b>D.1.3.2.1</b>
Ing. Eva Netopilová zodpovědný projektant	<i>E. Netopilová</i>	Ing. Jiří Eliášek vedoucí projektant	<i>J. Eliášek</i>	9/2023 datum	

číslo přílohy

SO302 KANALIZACE SPLAŠKOVÁ  
D.1.3.2.1 TECHNICKÁ ZPRÁVA

## Obsah

a) identifikační údaje.....	2
b) popis charakteristik objektu .....	2
c) zdůvodnění funkčního a technického řešení .....	3
d) uložení potrubí.....	5
e) křížení s ostatními vedeními .....	5
f) trubní vedení.....	5
g) předepsané zkoušky, kontrola.....	6
h) pokyny pro montáž .....	6
i) ochrana stavby před škodlivými vlivy vnějšího prostředí .....	7
j) použité podklady .....	7
k) přílohy.....	8

SO302 KANALIZACE SPLAŠKOVÁ  
D.1.3.2.1 TECHNICKÁ ZPRÁVA

## a) identifikační údaje

### název objektu

SO302 KANALIZACE SPLAŠKOVÁ

### zpracovatel

Dopravně inženýrská kancelář, s.r.o.

Bozděchova 1668, 500 02 Hradec Králové

IČ: 27466868, DIČ: CZ 27466868

zastupuje: Ing. Miloš Burianec

inženýr pro dopravní stavby, číslo autorizace ČKAIT: 0600437 - e-mail: [burianec@dik-hk.cz](mailto:burianec@dik-hk.cz)

zpracovatel dokumentace Ing. Eva Netopilová

### stupeň

Dokumentace pro provedení stavby PDPS

## b) popis charakteristik objektu

### předmět

Účelem stavby je přeložka stávající splaškové kanalizace PVC DN300. Přeložka je navržena z důvodu snížení nivelety komunikace a úpravy šířkových poměrů komunikace. Stávající kanalizace bude výškové a částečně i směrově přeložena dle nově navržené komunikace.

### umístění

kraj Vysočina, obec Obrataň, k.ú. Obrataň (708712)

### rozsah

Účelem stavby je přeložka stávající splaškové kanalizace PVC DN300. Přeložka je navržena z důvodu snížení nivelety komunikace a úpravy šířkových poměrů komunikace. Stávající kanalizace bude výškové a částečně i směrově přeložena dle nově navržené komunikace. Navržena je stoka splaškové kanalizace PVC-U SN16 DN300 o délce 60,40m, na splaškovou kanalizaci budou přepojeny všechny stávající přípojky.

Přeložená stoka bude napojena do stávající šachty splaškové kanalizace 5/16-0167 na p.p.č. 1779/1.

Na stoce bude osazeny kontrolní revizní betonové šachty DN1000 a to ve směrových lomech a ve vzdálenosti max. 50m.

SO302 KANALIZACE SPLAŠKOVÁ  
D.1.3.2.1 TECHNICKÁ ZPRÁVA

**obsah**

- demolice
- výkop
- lože
- pokládka potrubí a objektů
- obsyp
- zásyp
- konstrukce komunikace

**stávající stav**

V současné době je splašková kanalizace PVC DN300 v komunikaci III/1292.

**koncepce řešení**

Navržena je kanalizační stoka PVC-U SN16 DN300 v rozsahu stávající větve splaškové komunikace vedené v komunikaci III/1292. Celková délka kanalizační stoky je 60,40m.

Na novou kanalizační stoku budou připojeny všechny stávající přípojky.

Přípojky budou provedeny z potrubí PVC-U SN12 DN200.

Nová stoka bude napojena do stávající šachty splaškové kanalizace ŠS 5/16-0167 na p.p.č. 1779/1.

Na stoce bude osazeny kontrolní revizní betonové šachty DN1000 a to ve směrových lomech a ve vzdálenosti max. 50m.

**limitující podmínky návrhu**

Návrh byl limitován napojením na stávající stoku, výškovou úpravou nivelety komunikace a nově navrhovanými sítěmi.

**směrové řešení**

Trasa kanalizace je vedena podél navržené komunikace v souběhu s ostatními sítěmi.

**výškové řešení**

Výškové řešení kopíruje nově navržený terén, hloubka uložení 0,5m až 1,4m. Podélný sklon kanalizace je 0,8%.

**c) zdůvodnění funkčního a technického řešení**

Navržena je kanalizační stoka PVC-U SN16 DN300.

Nová kanalizační stoka je napojena do stávající šachty stávající splaškové kanalizace ŠS 5/16-0167 na p.p.č. 1779/1. Kanalizace bude provedena z potrubí PVC-U SN16 DN300. Celková délka stoky je 60,40m. Na stoce budou osazeny kontrolní revizní betonové šachty DN1000 a to ve směrových lomech a ve vzdálenosti max. 50m. Celkem jsou navrženy 4 šachty. Na stoku budou připojeny všechny stávající přípojky odbočkou, přípojky

SO302 KANALIZACE SPLAŠKOVÁ  
D.1.3.2.1 TECHNICKÁ ZPRÁVA

budou provedeny z potrubí PVC-U SN12 DN200. Hloubka uložení 0,5m až 1,4m. Podélný sklon kanalizace je 0,8%.

### **Potrubí**

Pro hlavní kanalizační stoku použito potrubí PVC-U SN16 DN300

Pro přípojky použito potrubí PVC-U SN16 DN200

Kanalizační stoka je navržena z trubního materiálu z PVC-U s hladkou kompaktní stěnou, zvýšenou rázovou odolností a kruhovou tuhostí SN 16 kN/m<sup>2</sup> odpovídající ČSN EN 1401-1. Potrubí je součástí uceleného výrobního programu včetně tvarovek z PVC-U s prokazatelnou příslušností k systému, které mají u jednotlivých jmenovitých světlostí tloušťku stěny odpovídající tloušťce stěny trubek a jsou vyráběné jako jednoduté přímým vstřikováním do formy a to minimálně v DN/OD 110-315 mm včetně. Odbočky do DN/OD 315 včetně jsou oboustranně hrdlované z důvodu snížení počtu spojů. Veškeré spoje (trubky i tvarovky) mají shodné napevno vložené těsnění opatřené podpůrným kroužkem z PP odolným proti ropným látkám a splňujícím podmínky ČSN EN 681-2. Těsnost spojů je min. 2,5 baru dle ČN EN 1277.

V případě použití betonových šachet je nutné použít originální šachtové vložky výrobce trubního programu s garancí přesných rozměrů s důrazem na zvýšenou těsnost celého systému. Osazené těsnění v šachtových vložkách je shodné s těsněním osazeným v trubkách a tvarovkách se shodnou tlakovou odolností tak, aby na celém systému nevznikala slabá místa

### **Šachty**

Šachty se skládají z betonových prefa dílců o průměru 1000mm, tloušťka stěny 120mm, se zabudovanými stupadly a litinovým poklopem. Šachta je sestavena s prefabrikátů s hrdlem podle normy ČSN EN 1917, dílce pro šachty vyhovují požadavkům ČSN EN 206-1.

Všechna potrubí, objekty, atd. musí vyhovovat platným normám s výjimkou změn a dodatku v tomto dokumentu.

- Specifikace použití pro vstupní šachty - jednotné, splaškové a dešťové stoky.
- Síla stěny šachtového dna min. 120 mm.
- Vyráběno v dimenzích DN1000mm.
- Pevnostní třída betonu C40/50.
- Vodotěsnost šachtového dna.
- Těsnění z elastomeru.
- Možnosti vodotěsného napojení potrubí – profilovaný prostup betonu, nebo osazení šachtových vložek.
- Provedení kyneta a nástupnice.
- Kyneta vyráběna v profilu 1/1 – spodní ½ z kameniny.
- Úhlová tolerance provedení přítoku  $\pm 3^\circ$  od zadání.
- Výšková tolerance provedení odtoku a přítoku  $\pm 15$  mm od zadání.
- Lze uzpůsobit požadavku projektanta.
- Betonový šachtový program zásadně od jednoho stejného výrobce jako je šachtové dno, přičemž skruže a kónusy v šachtovém programu musí být dodávány s tloušťkou stěny min. 120 mm.

### **Samonivelační poklop kanalizačních šachet**

- Kruhový poklop a samonivelační rám kruhový celolitinový z tvárné litiny, výška rámu 130 mm.

SO302 KANALIZACE SPLAŠKOVÁ

D.1.3.2.1 TECHNICKÁ ZPRÁVA

- Víko poklopu bez odvětrání i s odvětráváním třídy D400 (silnice III. Třídy, místní komunikace) nebo E600 (silnice I. a II. třídy) o průměru 600 mm s bezpečnostní aretací víka při otevření v 90 ° proti samovolnému uzavření.
- Víko poklopu musí mít zajištění proti otevření minimálně 2 pružnými prvky, tak aby systém působil vycentrovaně (tj. i na nájezdové straně poklopu). Zajištění proti krádeži provedeno nerozebíratelným spojením víka s rámem.
- Tlumicí vložka mezi rámem a víkem poklopu musí být z vhodného materiálu odolného vůči olejovým a rozmrazovacím látkám (vložka nesmí být z plastových a kompozitových materiálů!). Konstrukce vložky musí zajišťovat tlumení vertikálního i horizontálního pohybu víka (tvar „L“).
- Pro usazení a správnou funkci tohoto typu poklopu je nutné v konstrukci šachty použití minimálně jednoho vyrovnávacího prstence výšky 4 cm pevně spojeného s kónusem alespoň 2 cm vrstvou speciální malty s pevností min. 45 MPa.
- Poklop bude se znakem HK

#### d) uložení potrubí

Potrubí bude uloženo ve svislé pažené rýze na loži ze štěrkopísku.

Pro krycí obsyp potrubí bude použit štěrkopísek nebo písek.

Dále je proveden zhutněný zásyp vhodným výkopovým případně dovezeným materiálem až pod podkladní vrstvy komunikace. Zásyp bude hutněn strojně na Edef,2 = 45 MPa Vytlačená zemina bude odvezena na skládku dle dispozic investora.

#### e) křížení s ostatními vedeními

Podzemní i nadzemní vedení jsou vynesena v situaci a podélném profilu. Tato jsou zakreslena s přesností, jakou nám poskytl jejich správci.

Kromě výše uvedených a zakreslených sítí je nutno před zahájením zemních prací vytyčit i ostatní nezakreslené sítě.

#### f) trubní vedení

Pro hlavní kanalizační stoku použito potrubí PVC-U SN16 DN300

Pro přípojky použito potrubí PVC-U DN200 SN16

Všechna potrubí, objekty, atd. musí vyhovovat platným normám s výjimkou změn a dodatku v tomto dokumentu.

Veškerá manipulace s materiálem pro výstavbu potrubí podléhá předběžnému schválení správce stavby a musí být v souladu s pokyny výrobce. Materiál potrubí musí být přepravován, přejímán a uskládán v souladu s pokyny výrobce. Je třeba se zejména vyvarovat poškození potrubí úderem nebo ostrými předměty.

Postup pokládání a montáž potrubí musí být odsouhlasen výrobcem. Pro zahájení pokládky a montáže je třeba předchozího písemného souhlasu správce stavby. Montáž potrubí je možné provádět pouze zkušeným personálem. Veškeré úpravy délek trub a výřezy se provádějí v souladu s pokyny výrobce.

SO302 KANALIZACE SPLAŠKOVÁ  
D.1.3.2.1 TECHNICKÁ ZPRÁVA

### **g) předepsané zkoušky, kontrola**

Základní požadavky na kontroly a zkoušky provedení kanalizačního potrubí jsou předepsány :

- Českou technickou normou CSN 72 1006 Kontrola zhutnění zemin a sypanin
- Českou technickou normou CSN 75 6909 Zkoušky vodotěsnosti stok a kanalizačních přípojek
- Českou technickou normou CSN EN 1610 Provádění stok a kanalizačních přípojek a jejich zkoušení

Tlaková zkouška potrubí včetně šachet vzduchem

Zkouška vodotěsnosti potrubí bude provedena zkušební metodou LD. Zkušební přetlak vzduchu  $p_0 = 20 \text{ kPa}$ . povolený pokles tlaku  $\Delta p = 1,5 \text{ kPa}$ , zkušební doba pro DN250 a DN300 2min. Přístroje pro měření poklesu tlaku musí zajistit měření s přesností  $\pm 10\%$ . pro měření zkušební doby je stanovena přesnost  $\pm 5\text{s}$ .

Před zahájení plnění stoky vzduchem se ověří těsnost uzávěrů a ucpávek čel zkušebních úseků a zajištění uzávěrů rozepřením proti jejich vytlačení.

Zkouška vodotěsnosti vstupních šachet bude provedena metodou LB. Zkušební přetlak vzduchu  $p_0 = 5 \text{ kPa}$ . povolený pokles tlaku  $\Delta p = 1,0 \text{ kPa}$ , zkušební doba pro DN1000 7min.

Vedle běžného provádění kontroly jakosti prováděných prací průběžně během stavby v rámci technického dozoru a vedle prokázání spolehlivosti použitých materiálů doklady o certifikaci bude v rámci kontrolních zkoušek prováděna zejména:

- Zkoušky během provádění stavby
- Zkouška průtočnosti a vodotěsnosti potrubí
- Zkoušky na únavu
- Zkouška odolnosti proti ucpání
- Zkouška pod vodou
- Zkouška geometrické přesnosti a vytyčení

Zkoušky během provádění stavby:

V průběhu provádění stavby budou prováděny zkoušky zhutnění lože, bočního obsypu, obsypu a zásypu (dle CSN EN 1610 a CSN 72 1006).

Zkouška průtočnosti a vodotěsnosti potrubí a šachet:

Řady a objekty na nich budou provedeny jako vodotěsné konstrukce. Taktéž spoje trub musí být vodotěsné.

### **h) pokyny pro montáž**

Při provádění montážních prací musí být bezpodmínečně dodržovány technologické předpisy (pro použití, montáž, zpracování, ošetřování, zkoušení) stanovené výrobcem u jednotlivých trubních materiálů.

SO302 KANALIZACE SPLAŠKOVÁ  
D.1.3.2.1 TECHNICKÁ ZPRÁVA

Při provádění stavebních a montážních prací je nutno dodržovat ustanovení vyhlášky 324/1990 Sb. o bezpečnosti práce a technických zařízení při stavebních pracích.

Potrubí budou instalována v souladu s technickými dodávacími předpisy pro montáž potrubí.

Doprava, skladování a manipulace s výrobky se musí řídit dle pokynu výrobce a dodavatele zařízení.

#### **i) ochrana stavby před škodlivými vlivy vnějšího prostředí**

Stavební objekt je navržen z materiálu, které budou odolávat nepříznivým vlivům vnějšího prostředí, především možnému agresivnímu prostředí vysoké hladiny spodní vody, tlakovým poměrům a možnému namrzání konstrukcí.

#### **j) použité podklady**

Zhotovitel, kromě výše uvedených předpisu a konkrétních technických řešení uvedených v této dokumentaci, musí dodržovat tyto hlavní technické normy a předpisy:

- Zákon č. 183/2006 Sb. Zákon o územním plánování a stavebním rádu (STAVEBNÍ ZÁKON)
- Zákon č. 360/1992 Sb. Zákon o výkonu povolání autorizovaných architektů a o výkonu autorizovaných inženýrů a techniků činných ve výstavbě
- Zákon č. 274 / 2001 Sb. Zákon o vodovodech a kanalizacích pro veřejnou potřebu a o změně některých zákonů (ZÁKON O VODOVODECH A KANALIZACÍCH)
- Zákon č. 254 / 2001 Sb. Zákon o vodách a o změně některých zákonů (VODNÍ ZÁKON).
- Zákon č. 185 / 2001 Sb. Zákon o odpadech a o některých změnách dalších zákonů
- Zákon č. 238 / 1973 Sb. O odpadech
- Zákon č. 17 / 1992 Sb. Zákon o životním prostředí ve znění zákona č. 123 / 1998 Sb.
- Zákon č. 244 / 1992 Sb. Zákon o posuzování vlivu na životní prostředí
- Vyhl. MZe č. 428/2001 Sb. kterou se provádí zákon č. 274 2001 Sb. o vodovodech a kanalizacích
- Přílohy: č. 1 až 17 Vyhl. MZe č. 432/2001 Sb. o dokladech žádosti o rozhodnutí nebo vyjádření a o náležitostech povolení, souhlasu a vyjádření vodoprávního úřadu
- ČSN 756101 Stokové sítě a kanalizační přípojky
- ČSN EN 1091 Venkovní podtlakové systémy stokových sítí
- ČSN 75 01 30 Vodní hospodářství. Názvosloví ochrany a procesu změn jakosti vod
- ČSN 75 01 50 Vodní hospodářství. Názvosloví vodárenství
- ČSN EN 1085 Čištění odpadních vod – Slovník



SO302 KANALIZACE SPLAŠKOVÁ  
D.1.3.2.1 TECHNICKÁ ZPRÁVA

- ČSN 75 01 70 Vodní hospodářství. Názvosloví jakosti vod
- ČSN ISO 6107-1 až –9 Jakost vod. Slovník - Část : 1 až 9
- ČSN EN 1295 – 1 Statický návrh potrubí uloženého v zemi pro různé zatěžovací podmínky –Část 1
- ČSN 75 02 50 Zatížení konstrukcí vodohospodářských objektu
- ČSN 75 09 05 Zkoušky vodotěsnosti vodárenských a kanalizačních nádrží
- ČSN 72 1006 Kontrola zhutnění zemin a sypanin
- ČSN 73 3050 Zemní práce. Všeobecné ustanovení
- ČSN EN ISO 14 688-1 (72 1003) Geotechnický průzkum a zkoušení – pojmenování a  
zatřídění zemin. Část 1: Pojmenování a popis  
a další platné předpisy a normy.

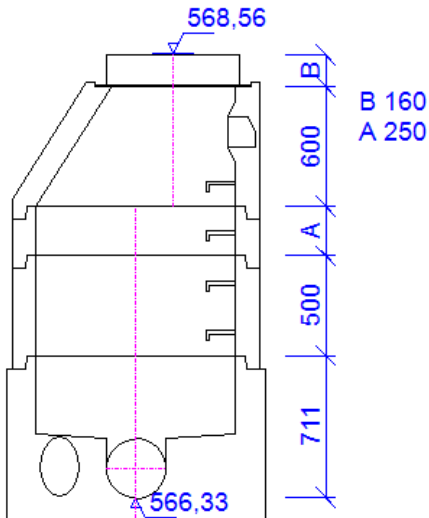
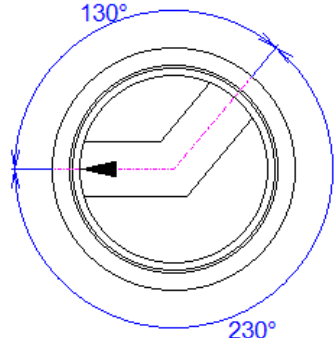
**k) přílohy**

Vytyčovací body

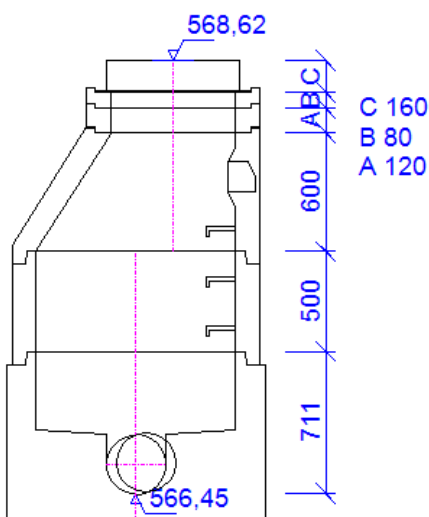
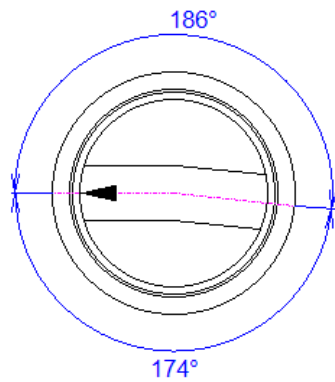
Sestavy šachet

# VYTYČOVACÍ BODY

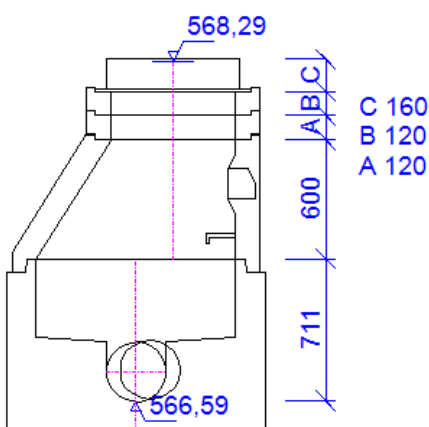
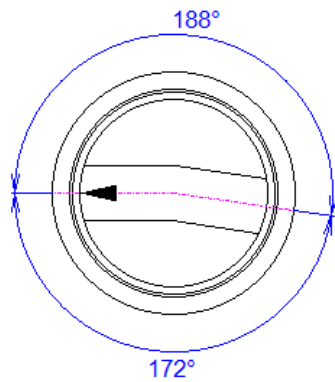
	Poloha X	Poloha Y
Š1	1120856.9503	714679.2270
Š2	1120868.0956	714688.8594
Š3	1120880.1380	714701.6197
Š4	1120896.3588	714724.5723

	<p><b>Šachta č.1, Š1</b>  Kóta poklopu: 568,56 m n.m.  Kóta odtoku: 566,33 m n.m.  Požadovaná výška: 2,230 m  Sestavená výška: 2,221 m, rozdíl: 9 mm</p> <p><b>Pokloповá sestava:</b>  D400 bez odv. samonivelační třída z. D400</p> <p><b>Konus:</b>  konus s kapsou 1000/625/670</p> <p><b>Skruž 1000:</b>  1ks skruž se stupadly 1000/500/120  1ks skruž se stupadly 1000/250/120</p> <p><b>Dno:</b>  dno Perfect 1000/800 kyneta 1/1</p>
	<p><b>Materiály dna:</b> Žlab: , nástupnice: , obložení: .</p> <p><b>Odtok:</b> Připojení: , DN: 300, materiál: PVC-U SN16, spád: 0,8%, delta h: 4mm.</p> <p><b>Vtok1:</b> Připojení: , DN: 300, materiál: PVC-U SN16, směr úhel: 130°, spád: 0,8%, delta h: 4mm,</p>

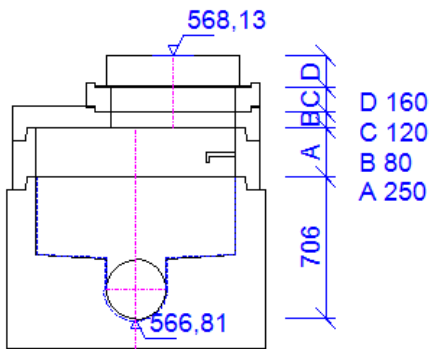
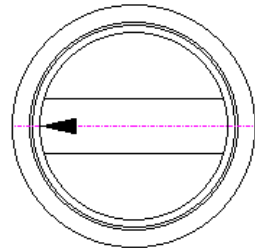
Název stavby-objektu	Obrataň SO302 Splašková kanalizace	Projektant	Dopravně inženýrská kancelář s.r.o.
----------------------	------------------------------------	------------	-------------------------------------

	<p><b>Šachta č.2, Š2</b>  Kóta poklopu: 568,62 m n.m.  Kóta odtoku: 566,45 m n.m.  Požadovaná výška: 2,172 m  Sestavená výška: 2,171 m, rozdíl: 1 mm</p> <p><b>Pokloповá sestava:</b>  D400 bez odv. samonivelační třída z. D400</p> <p><b>Vyrovnávací prstence:</b>  1ks TBHS63/12/12 vyrovnávací prstenec 120  1ks TBHS63/8/12 vyrovnávací prstenec 80</p> <p><b>Konus:</b>  konus s kapsou 1000/625/670</p> <p><b>Skruž 1000:</b>  1ks skruž se stupadly 1000/500/120</p> <p><b>Dno:</b>  dno Perfect 1000/800 kyneta 1/1</p>
	<p><b>Materiály dna:</b> Žlab: , nástupnice: , obložení: .</p> <p><b>Odtok:</b> Připojení: , DN: 300, materiál: PVC-U SN16, spád: 0,8%, delta h: 4mm.</p> <p><b>Vtok1:</b> Připojení: , DN: 300, materiál: PVC-U SN16, směr úhel: 186°, spád: 0,8%, delta h: 4mm,</p>

Název stavby-objektu	Obrataň SO302 Splašková kanalizace	Projektant	Dopravně inženýrská kancelář s.r.o.
----------------------	------------------------------------	------------	-------------------------------------

	<p><b>Šachta č.3, Š3</b>  Kóta poklopu: 568,29 m n.m.  Kóta odtoku: 566,59 m n.m.  Požadovaná výška: 1,702 m  Sestavená výška: 1,711 m, rozdíl: 9 mm  <b>Pokloповá sestava:</b>  400 bez odv. samonivelační třída z. D400  <b>Vyrovnávací prstence:</b>  2ks TBHS63/12/12 vyrovnávací prstenec 120  <b>Konus:</b>  konus s kapsou 1000/625/670  <b>Dno:</b>  dno Perfect 1000/800 kyneta 1/1</p>
	<p><b>Materiály dna:</b> Žlab: , nástupnice: , obložení: .  <b>Odtok:</b> Připojení: , DN: 300, materiál: PVC-U SN16, spád: 0,8%, delta h: 4mm.  <b>Vtok1:</b> Připojení: , DN: 300, materiál: PVC-U SN16, směr úhel: 188°, spád: 0,8%, delta h: 4mm,</p>

Název stavby-objektu	Obrataň SO302 Splašková kanalizace	Projektant	Dopravně inženýrská kancelář s.r.o.
----------------------	------------------------------------	------------	-------------------------------------

	<p><b>Šachta č.4, Š4</b>  Kóta poklopu: 568,13 m n.m.  Kóta odtoku: 566,81 m n.m.  Požadovaná výška: 1,317 m  Sestavená výška: 1,321 m, rozdíl: 4 mm</p> <p><b>Pokloповá sestava:</b>  D400 bez odv. samonivelační třída z. D400</p> <p><b>Vyrovnávací prstence:</b>  1ks TBHS63/12/12 vyrovnávací prstenec 120</p> <p><b>Zákrytová deska:</b>  zákrytová deska 1000/625/170 B</p> <p><b>Skruže 1000:</b>  1ks skruž se stupadly 1000/250/120</p> <p><b>Dno:</b>  dno Perfect 1000/800 kyneta 1/1</p>
	<p><b>Materiály dna:</b> Žlab: plast, nástupnice: plast, obložení: plast.</p> <p><b>Odtok:</b> Připojení: PVC vložka hladká, DN: 300, materiál: PVC-U SN16, spád: 0,8%, delta h: 4mm.</p>

Název stavby-objektu	Obrataň SO302 Splašková kanalizace	Projektant	Dopravně inženýrská kancelář s.r.o.
----------------------	------------------------------------	------------	-------------------------------------